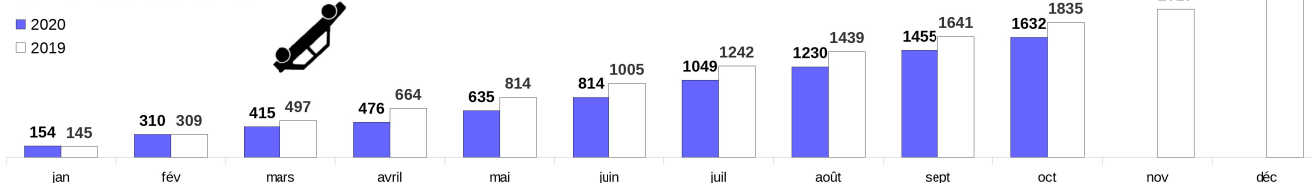


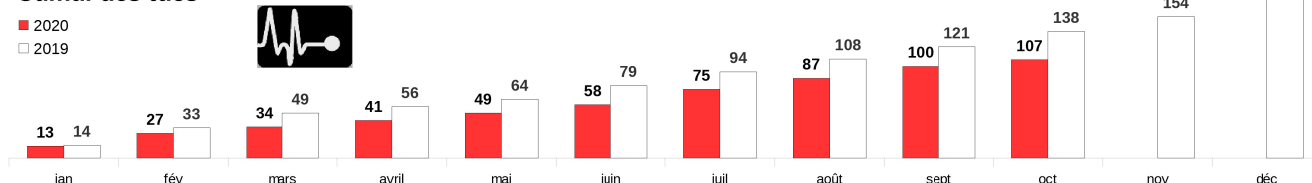
Accidentalité octobre 2020 par rapport au mois précédent en Normandie
▲ En hausse
▼ En baisse
= Egal

	Accidents	Tués	Blessés
oct. 2020	177	7	212
oct. 2019	194	17	260
Evolution	- 9%	- 59%	- 18%
Depuis janv. 2020	1632	107	2023
Janv/oct 2019	1835	138	2426
Evolution	- 11%	- 22%	- 17%
Cumul glissant sur 12 mois	2017	142	2528
Total 2019	2220	173	2931

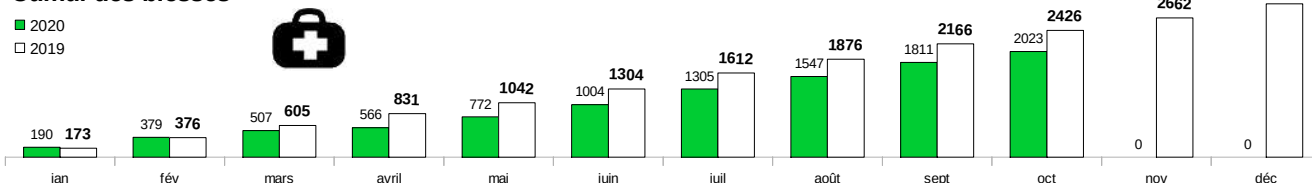
Cumul des accidents



Cumul des tués



Cumul des blessés



Points de vigilance :

- L'accidentalité continue de baisser en Normandie depuis 2019.
- Ce mois-ci en Normandie, tous les indicateurs sont en baisse. Ce phénomène pourrait correspondre à la période de couvre-feu instaurée dans certaines zones de la région pour faire face à la seconde vague de la pandémie.
- On peut notamment constater que 3 départements voient ce mois-ci 0 tués ce qui est la première fois de l'année en Seine-Maritime

Années	Accidents corporels		Tués		Blessés	
	Nombre	Évolution	Nombre	Évolution	Nombre	Évolution
2015	2 220	0%	174	0%	2 930	0%
2016	2 231	+0%	190	+9%	2 877	-2%
2017	2 268	+2%	191	+1%	2 851	-1%
2018	2 243	-1%	171	-10%	2 806	-2%
2019	2 220	-1%	173	+1%	2 931	+4%
2020*	1 632		107		2 023	

*données provisoires